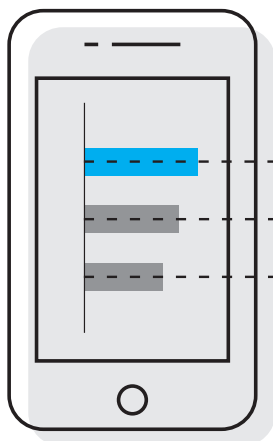


KERNCIJFERS STEMRA

INCASSO STEMRA (x € 1000)



40.210 | 2021

35.997 | 2020

32.197 | 2019

AANTAL FTE'S



STEMRA

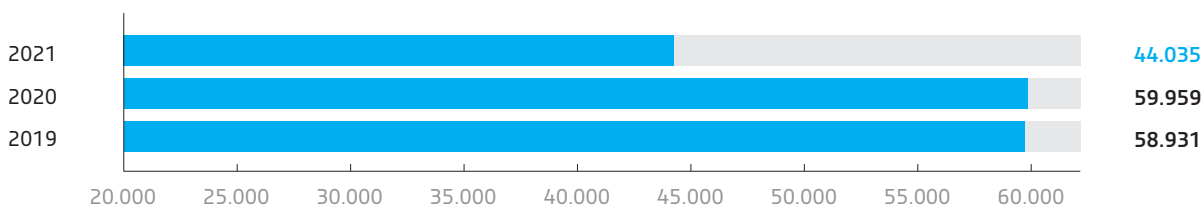
2021 13,8

2020 14,4

2019 14,3

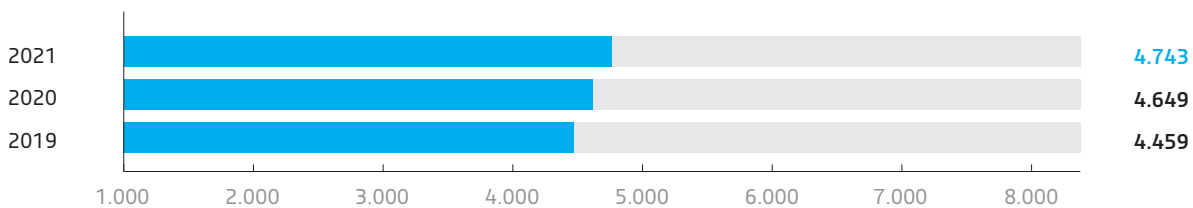
NOG UIT TE KEREN AUTEURSRECHTGEDEN

(x € 1000)



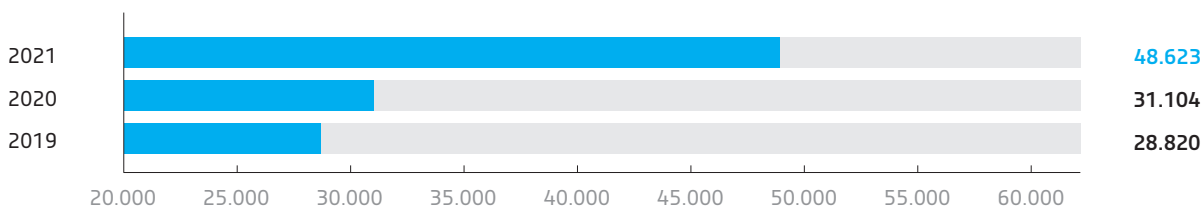
BEHEERSKOSTEN

(x € 1000)



UITKERINGEN

(x € 1000)



KERNCIJFERS						
(x € 1.000)	2021	2020	2019	2018	2017	2016
(TE) ONTVANGEN AUTEURSRECHTGEDEN						
Phono-Mechanisch recht BIEM / Central Licensing	5.510	4.177	4.946	5.610	6.058	6.192
PIEB (loonpersing)/Special Licensing	6.092	5.293	4.042	3.869	4.935	4.922
Radio & TV	6.690	6.384	6.140	6.579	5.819	6.970
Online	13.769	11.668	7.548	5.347	5.339	4.596
Thuiskopie / Leenrecht	4.120	4.362	5.664	5.312	10.198	6.213
Grafisch Reproductierecht	-	-	107	-	115	-81
Nederlands gebruik	36.181	31.884	28.446	26.718	32.464	28.813
Buitenlands gebruik	4.029	4.113	3.751	5.681	3.827	5.082
Totaal	40.210	35.997	32.197	32.399	36.291	33.894
UITKERINGEN						
Rechthebbenden	42.865	28.511	25.399	22.448	20.809	24.993
CBO's Buitenland	5.758	2.593	3.421	2.682	2.122	2.603
Totaal	48.623	31.104	28.820	25.129	22.931	27.596
TE VERDELEN AUTEURSRECHTGEDEN						
Te verdelen auteursrechtgelden einde boekjaar	44.035	59.959	58.931	59.653	55.913	45.483
EXPLOITATIEREKENING						
Administratievergoeding op incasso boekjaar	4.647	-	-	-	-	-
Administratievergoeding op distributie boekjaar	-	3.865	4.099	3.510	2.930	3.961
Administratievergoeding op eind 2020 bruto te verdelen auteursrechtgelden (eenmalig i.v.m. wijziging methodiek)	7.123	-	-	-	-	-
Overige baten	1.030	975	892	848	803	782
Totale baten	12.800	4.840	4.991	4.357	3.733	4.744
Beheerskosten	-4.743	-4.649	-4.459	-3.288	-4.181	-2.966
Totale lasten	-4.743	-4.649	-4.459	-3.288	-4.181	-2.966
SALDO TOTALE BATEN EN LASTEN	8.057	191	532	1.069	-448	1.777
Financiële baten en lasten	-347	-257	-98	17	-25	60
Saldo kostendekking*	7.710	-66	434	1.087	-473	1.837
Buitengewone lasten, onttrokken aan continuïteitsreserve	-5.259	-500	-	-	-	-

* Tot en met 2020 beschikbaar voor bestemmingsreserve.

KENGETALLEN						
	2021	2020	2019	2018	2017	2016
Percentage feitelijk ingehouden kosten Nederlandse industrie: BIEM	7,3%	7,3%	7,3%	7,3%	7,3%	7,3%
Percentage feitelijk ingehouden kosten Buitenland central licensing	3,7%	3,7%	3,7%	3,7%	3,7%	3,7%
Percentage feitelijk ingehouden kosten Achtergrondmuziek/ AV Onderwijs- en Bedrijfsproducties	20,0%	20,0%	20,0%	20,0%	20,0%	20,0%
Percentage feitelijk ingehouden kosten Radio & TV	20,0%	20,0%	20,0%	20,0%	20,0%	20,0%
Percentage feitelijk ingehouden kosten Audio Visuals TV/ Bioscoop	12,0%	12,0%	12,0%	12,0%	12,0%	12,0%
Percentage feitelijk ingehouden kosten Audio Visuals Commercials	6,0%	6,0%	6,0%	6,0%	6,0%	6,0%
Percentage feitelijk ingehouden kosten Thuiskopie/ Leenrecht	9,0%	9,0%	9,0%	9,0%	9,0%	15,0%
Percentage feitelijk ingehouden kosten Online streaming en download	10,0%	15,0%	15,0%	15,0%	15,0%	15,0%
Percentage feitelijk ingehouden kosten Online video on demand en overig	14,0%	15,0%	15,0%	15,0%	15,0%	15,0%
Percentage feitelijk ingehouden kosten Buitenland	5,0%	5,0%	5,0%	5,0%	5,0%	5,0%
Percentage feitelijk ingehouden kosten P.I.E.B./ Homevideo/ Importen/ Grafische reproductierechten	25,0%	25,0%	25,0%	25,0%	25,0%	25,0%
Gemiddeld percentage feitelijk ingehouden (administratiekostenvergoedingen als percentage van de repartitie)*	11,6%	12,4%	14,2%	14,0%	12,8%	14,4%
Beheerskosten (bruto) in percentage van de totale (te) ontvangen auteursrecht- engelden	11,8%	12,9%	13,8%	10,2%	11,5%	8,8%
Beheerskosten (bruto) in percentage van de totaal verdeelde auteursrechtgelden	8,9%	14,9%	15,5%	13,1%	16,2%	9,4%
Jaarmutatie bedrijfslasten	2,0%	4,3%	35,6%	-21,3%	41,0%	-49,9%
Afgeleide consumentenprijsindex	2,7%	1,3%	2,6%	1,7%	1,4%	0,3%
Aantal aangeslotenen en deelnemers	34.438	31.520	29.618	28.223	26.937	25.364
Aantal gefactureerde gebruikers	1.073	1.025	1.136	1.248	1.200	1.500
Aantal werknemers in fte	13,8	14,4	14,3	14,2	14,2	15,2

* Conform de destijds toegepaste methodiek werd dit percentage vóór 2021 berekend ten opzichte van repartitie.

Aangeslotenen 2021

Componisten / auteurs	31.820
Uitgevers	1.645
Erfgenamen	973

TOTAAL **34.438**

