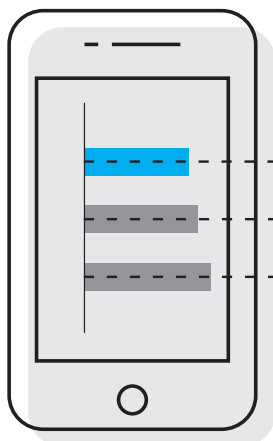


# KERNCIJFERS BUMA

## INCASSO BUMA (x € 1000)



164.489 | 2021

167.471 | 2020

187.533 | 2019

## AANTAL FTE'S



2021

2020

2019

**BUMA**

**OUTSOURCING**

121,1

24,4

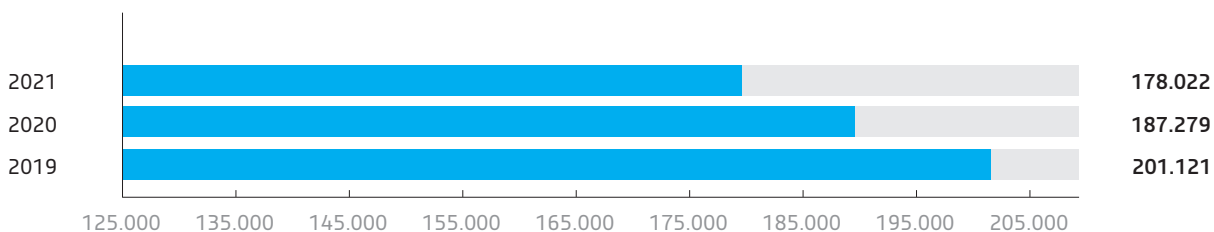
123,7

24,4

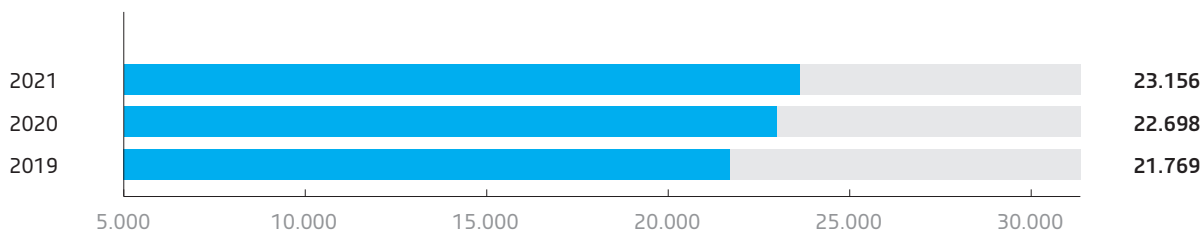
122,3

25,3

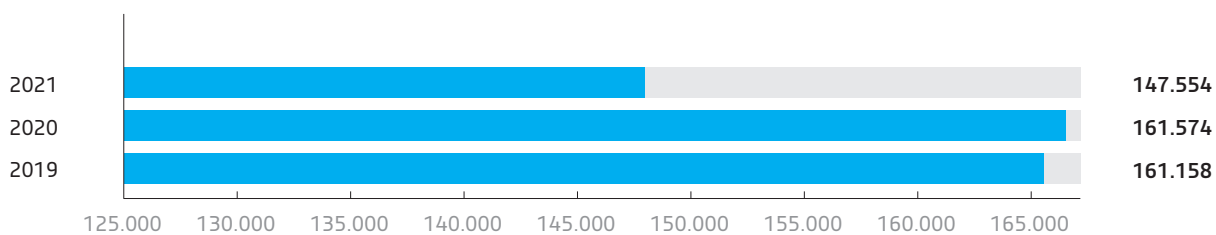
## NOG UIT TE KEREN AUTEURSRECHTGEDEN (x € 1000)



## BEHEERSKOSTEN (x € 1000)



## UITKERINGEN (x € 1000)



<b>KERNCIJFERS</b>	<b>2021</b>	<b>2020</b>	<b>2019</b>	<b>2018</b>	<b>2017</b>	<b>2016</b>
(x € 1.000)						
<b>(TE) ONTVANGEN AUTEURSRECHTGEDEN</b>						
Radio, TV en Aanbieders van netwerken	72.663	67.854	71.175	71.430	68.177	70.393
Podia	6.423	16.045	35.179	34.065	30.698	29.799
Horeca	7.780	9.057	15.190	14.891	14.294	15.074
Werkruimten	16.449	17.265	17.209	17.171	17.392	17.183
Verkoopruimten	11.521	12.159	13.450	13.234	13.509	13.179
Online	36.050	29.856	18.964	13.681	13.618	10.128
<b>Nederlands gebruik</b>	<b>150.886</b>	<b>152.236</b>	<b>171.166</b>	<b>164.471</b>	<b>157.688</b>	<b>155.756</b>
<b>Buitenlands gebruik</b>	<b>13.603</b>	<b>15.235</b>	<b>16.367</b>	<b>16.492</b>	<b>14.723</b>	<b>15.226</b>
<b>Totaal</b>	<b>164.489</b>	<b>167.471</b>	<b>187.533</b>	<b>180.963</b>	<b>172.411</b>	<b>170.982</b>
<b>UITKERINGEN</b>						
Rechthebbenden	87.489	95.513	95.270	87.262	84.348	91.332
CBO's Buitenland	52.116	57.468	55.025	57.855	53.503	54.535
Toevoeging Fonds voor Sociale en Culturele Doeleinden	7.949	8.593	10.863	10.456	9.896	10.368
<b>Totaal</b>	<b>147.554</b>	<b>161.574</b>	<b>161.158</b>	<b>155.573</b>	<b>147.747</b>	<b>156.234</b>
<b>TE VERDELEN AUTEURSRECHTGEDEN</b>						
Te verdelen auteursrechtengelden einde boekjaar	178.022	187.279	201.121	192.011	189.371	186.707
<b>Fonds voor Sociale en Culturele Doeleinden</b>						
Bestedingen in boekjaar	7.988	9.198	11.530	10.587	9.704	11.863
Vrij te besteden per einde boekjaar	3.458	3.497	4.102	4.766	4.897	2.572
<b>EXPLOITATIEREKENING</b>						
Administratievergoeding op incasso boekjaar	20.763	14.938	14.695	18.323	18.411	14.917
Administratievergoeding op distributie boekjaar	-	4.801	4.390	4.426	3.589	3.181
Administratievergoeding op eind 2020 bruto te verdelen auteursrechtgelden (eenmalig i.v.m. wijziging methodiek)	5.430	-	-	-	-	-
Overige baten	1.085	1.033	963	885	868	842
<b>Totale baten</b>	<b>27.278</b>	<b>20.772</b>	<b>20.048</b>	<b>23.634</b>	<b>22.868</b>	<b>18.940</b>
Beheerskosten	-23.156	-22.698	-21.769	-25.913	-26.418	-25.080
<b>Totale lasten *</b>	<b>-23.156</b>	<b>-22.698</b>	<b>-21.769</b>	<b>-25.913</b>	<b>-26.418</b>	<b>-25.080</b>
<b>SALDO VOOR FINANCIËLE BATEN EN LASTEN *</b>	<b>4.122</b>	<b>-1.926</b>	<b>-1.721</b>	<b>-2.279</b>	<b>-3.550</b>	<b>-6.140</b>
Financiële baten en lasten	<b>6.596</b>	<b>8.655</b>	<b>15.401</b>	<b>-7.908</b>	<b>10.408</b>	<b>8.371</b>
<b>Saldo kostendekking**</b>	<b>10.718</b>	<b>6.729</b>	<b>13.680</b>	<b>-10.187</b>	<b>6.858</b>	<b>2.231</b>

\* In 2019 is de stichting Buma Beleggingsfonds opgegaan in Vereniging Buma. Voor vergelijkingsdoeleinden zijn de kerncijfers 2018 aangepast aan de methodiek van 2019. Eerdere jaren zijn conform eerder gepubliceerde jaarverslagen.

\*\* Tot en met 2020 beschikbaar voor bestemmingsreserve.

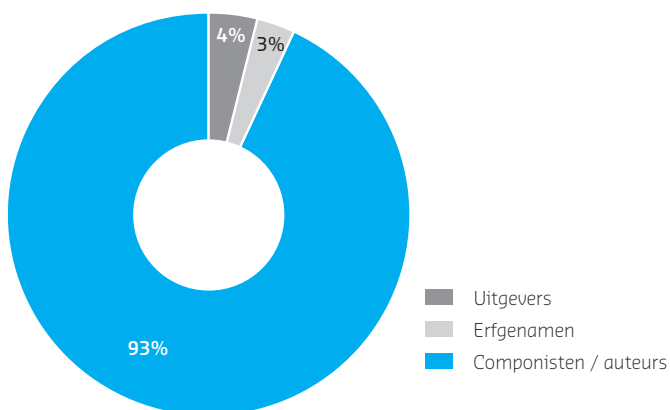
KENGETALLEN	2021	2020	2019	2018	2017	2016
Percentage feitelijk ingehouden kosten Online streaming en download	<b>10,0%</b>	15,0%	15,0%	15,0%	15,0%	15,0%
Percentage feitelijk ingehouden kosten Buitenland	<b>5,0%</b>	5,0%	5,0%	5,0%	5,0%	5,0%
Percentage feitelijk ingehouden kosten Aanbieders van netwerken buitenland	<b>10,0%</b>	10,0%	10,0%	10,0%	10,0%	10,0%
Percentage feitelijk ingehouden kosten overige categorieën	<b>14,0%</b>	12,2%	9,7%	12,2%	12,8%	10,2%
Gemiddeld percentage feitelijk ingehouden (administratiekostenvergoedingen als percentage van incasso)	<b>12,6%</b>	11,8%	10,2%	12,6%	12,8%	10,6%
Beheerskosten (bruto) in percentage van de totale (te) ontvangen rechtengelden	<b>14,1%</b>	13,6%	11,6%	14,3%	15,3%	14,7%
Beheerskosten (bruto) in percentage van de totaal uitgekeerde auteursrechtengelden (inclusief ingehouden administratievergoedingen)	<b>13,8%</b>	12,5%	11,8%	14,5%	15,9%	14,7%
Jaarmutatie bedrijfslasten	<b>2,0%</b>	4,3%	-16,0%	-1,9%	5,3%	18,1%
Afgeleide consumentenprijsindex	<b>2,7%</b>	1,3%	2,6%	1,7%	1,4%	0,3%
Aantal leden en deelnemers	<b>36.105</b>	33.255	31.237	29.761	28.386	26.531
Aantal gefactureerde gebruikers	<b>93.756</b>	100.738	106.580	108.495	109.200	107.500
Aantal werknemers in fte*	<b>121,1</b>	123,7	122,3	122,8	141,3	146,8

\*De werknemers werken ook t.b.v. Stemra

#### Leden en aangeslotenen 2021

Componisten / auteurs	33.495
Uitgevers	1.628
Erfgenamen	985

**TOTAAL** **36.105**



#### PODIA

17.633 locaties gelicenseerd.

#### WINKELS, HORECA EN WERKRUIMTEN

143.822 locaties gelicenseerd.

#### ONLINE

Op 6,4 mln downloads uitgekeerd.

Op 50,4 mld streams uitgekeerd.

#### RTV

In totaal 238 licenties afgesloten.

Op 1,9 mld seconden uitgekeerd.