

Kerncijfers Stemra

Incasso Stemra (x € 1000)



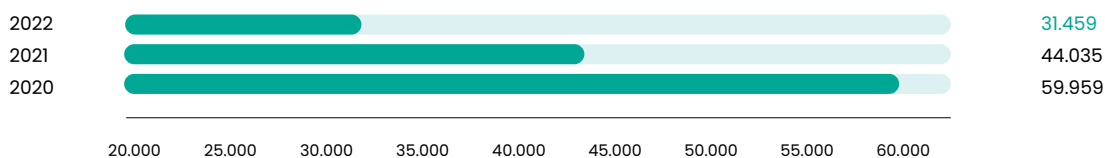
44.522 | 2022
40.210 | 2021
35.997 | 2020

Aantal fte's

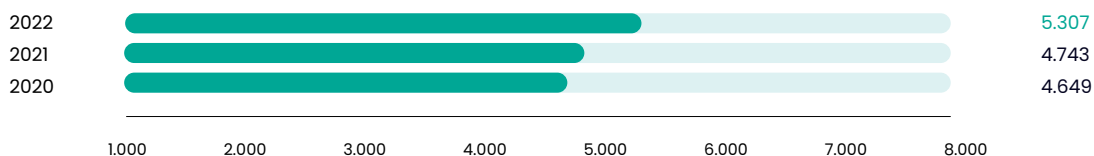


2022 **12,7**
2021 13,8
2020 14,4


Nog uit te keren auteursrechtgelden (x € 1000)



Beheerskosten (x € 1000)



Uitkeringen (x € 1000)



Kerncijfers

(x € 1.000)

	2022	2021	2020	2019	2018	2017
(Te) ontvangen auteursrechtgelden						
Phono-Mechanisch recht BIEM / Central Licensing	6.657	5.510	4.177	4.946	5.610	6.058
PIEB (loonpersing)/Special Licensing	5.832	6.092	5.293	4.042	3.869	4.935
Radio & TV	7.226	6.690	6.384	6.140	6.579	5.819
Online	16.525	13.769	11.668	7.548	5.347	5.339
Thuis kopie / Leenrecht	4.233	4.120	4.362	5.664	5.312	10.198
Grafisch Reproductierecht	-	-	-	107	-	115
Nederlands gebruik	40.473	36.181	31.884	28.446	26.718	32.464
Buitenlands gebruik	4.049	4.029	4.113	3.751	5.681	3.827
Totaal	44.522	40.210	35.997	32.197	32.399	36.291
Uitkeringen						
Rechthebbenden	54.302	42.865	28.511	25.399	22.448	20.809
CBO's Buitenland	6.981	5.758	2.594	3.421	2.682	2.122
Totaal	61.283	48.623	31.104	28.820	25.129	22.931
Te verdelen auteursrechtgelden						
Te verdelen auteursrechtgelden einde boekjaar	31.459	44.035	59.959	58.931	59.653	55.913
Exploitatierkening						
Administratievergoeding op incasso boekjaar	5.094	4.647	-	-	-	-
Administratievergoeding op distributie boekjaar	-	-	3.865	4.099	3.510	2.930
Administratievergoeding op eind 2020 bruto te verdelen auteursrechtgelden (eenmalig i.v.m. wijziging methodiek)	-	7.123	-	-	-	-
Overige baten	1.078	1.030	975	892	848	803
Totale baten	6.172	12.800	4.840	4.991	4.357	3.733
Beheerskosten	-5.307	-4.743	-4.649	-4.459	-3.288	-4.181
Totale lasten	-5.307	-4.743	-4.649	-4.459	-3.288	-4.181
Saldo voor financiële baten en lasten	865	8.057	191	532	1.069	-448
Financiële baten en lasten	-189	-347	-257	-98	17	-25
Saldo kostendekking*	676	7.710	-66	434	1.087	-473
Buitengewone lasten, onttrokken aan continuïteitsreserve	-	-5.259	-500	-	-	-

* Tot en met 2020 beschikbaar voor bestemmingsreserve.

Kerncijfers

Kengetallen

	2022	2021	2020	2019	2018	2017
Percentage feitelijk ingehouden kosten Nederlandse industrie: BIEM	7,3%	7,3%	7,3%	7,3%	7,3%	7,3%
Percentage feitelijk ingehouden kosten Buitenland central licensing	3,7%	3,7%	3,7%	3,7%	3,7%	3,7%
Percentage feitelijk ingehouden kosten Achtergrondmuziek/ AV Onderwijs- en Bedrijfsproducties	20,0%	20,0%	20,0%	20,0%	20,0%	20,0%
Percentage feitelijk ingehouden kosten Radio & TV	20,0%	20,0%	20,0%	20,0%	20,0%	20,0%
Percentage feitelijk ingehouden kosten Audio Visuals TV/ Bioscoop	12,0%	12,0%	12,0%	12,0%	12,0%	12,0%
Percentage feitelijk ingehouden kosten Audio Visuals Commercials	6,0%	6,0%	6,0%	6,0%	6,0%	6,0%
Percentage feitelijk ingehouden kosten Thuiskopie/ Leenrecht	9,0%	9,0%	9,0%	9,0%	9,0%	9,0%
Percentage feitelijk ingehouden kosten Online streaming en download	10,0%	10,0%	15,0%	15,0%	15,0%	15,0%
Percentage feitelijk ingehouden kosten Online video on demand en overig	14,0%	14,0%	15,0%	15,0%	15,0%	15,0%
Percentage feitelijk ingehouden kosten Buitenland	5,0%	5,0%	5,0%	5,0%	5,0%	5,0%
Percentage feitelijk ingehouden kosten P.I.E.B./ Homevideo/ Importen/ Grafische reproductierechten	25,0%	25,0%	25,0%	25,0%	25,0%	25,0%
Gemiddeld percentage feitelijk ingehouden (administratiekostenvergoedingen als percentage van incasso)*	11,4%	11,6%	12,4%	14,2%	14,0%	12,8%
Beheerskosten (bruto) in percentage van de totale (te) ontvangen auteursrechtengelden	11,9%	11,8%	12,9%	13,8%	10,2%	11,5%
Beheerskosten (bruto) in percentage van de totaal uitgekeerde auteursrechtengelden (inclusief ingehouden administratievergoedingen)	8,0%	8,9%	14,9%	15,5%	13,1%	16,2%
Jaarmutatie bedrijfslasten	11,9%	2,0%	4,3%	35,6%	-21,3%	41,0%
Afgeleide consumentenprijsindex	10,0%	2,7%	1,3%	2,6%	1,7%	1,4%
Aantal aangeslotenen en deelnemers	36.159	34.438	31.520	29.618	28.223	26.937
Aantal gefactureerde gebruikers	824	1.073	1.025	1.136	1.248	1.200
Aantal werknemers in fte	12,7	13,8	14,4	14,3	14,2	14,2

* Conform de destijds toegepaste methodiek werd dit percentage vóór 2021 berekend ten opzichte van repartitie

Aangeslotenen 2022

	2022
Componisten/auteurs	33.478
Uitgevers	1.694
Erfgenamen	987
Totaal	36.159

